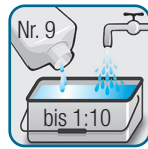


Schritt 1: Grundreinigung

Finalit Nr. 9 Kalk- & Zementschleierentferner

1 L für bis zu ca. 40 m², je nach Verschmutzungsgrad

Anwendungsvideo



Mit Wasser bis 1:10 verdünnen



Einbürsten



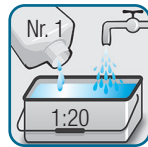
Nach ca. 15 Minuten mit Wasser abspülen

Schritt 2: Neutralisation

Finalit Nr. 1 Intensiv-Reiniger

1 L für bis zu ca. 80 m²

Anwendungsvideo



Mit Wasser bis 1:20 verdünnen



Einbürsten



Nach ca. 15 Minuten mit Wasser abspülen



Gereinigte Fläche trocknen lassen

Schritt 3: Schutz

Finalit Nr. 22 Schutz-Imprägnierung

1 L für bis zu ca. 100 m², je nach Saugfähigkeit des Materials

Anwendungsvideo



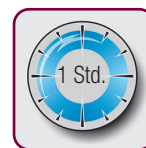
In Behälter leeren; pur verwenden



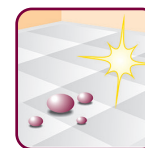
1 Mal auftragen



Überschuss sofort wegwischen



Ca. 1 Std. trocknen lassen



Mittelfristiger Schutz